

3

Аудиовизуал жүйесі

Сақтық шаралары	134
Панельдің сипаттамасы	135
Дисплей	137
Интерфейс	139
Оператормен байланыс сервистік қызмет	146

Автомобильді жабдықтау

Өндірісте ұсынылған жабдыққа стандартты жабдықтар, ұлттық стандартқа арналған жабдықтар және осы автомобиль моделіне арналған арнайы жабдықтар кіреді. Сондықтан, осы нұсқаулықта сипатталған жабдықтың кейбір түрлері мен функциялары сіздің автомобильіңіздің жиынтығына кірмеуі немесе белгілі бір нарықтарда ғана қол жетімді болуы мүмкін. Сіздің автомобиліңіздің комплектациясы туралы ақпарат алу үшін сату кезінде ұсынылатын құжаттарға немесе сіз автомобильді сатып алған дилерге жүгінуіңізді сұраймыз.

Қауіпсіздік

- Жүйені пайдалану кезінде ол сіздің енуіңізді алаңдатпайтынына және қауіпсіз жүргізуге кедергі келтірмейтініне сенімді болу керек. Автомобильді басқару процесінде бастысы-қауіпсіздік. Міндетті түрде сақтаймын-жол қозғалысының барлық ережелерін беріңіз.
- Автомобильді басқару кезінде жүргізушіге аудиовизуалды жүйені басқаруға тыйым салынады. Дыбыс назарын аудармайтын және қозғалыс қауіпсіздігіне әсер етпейтін етіп дыбыс деңгейін реттеу керек.
- Жүйені тек заңмен рұқсат етілген аймақтарда пайдалануға болады. Кейбір елдер мен өңірлердің нормативтік актілері жүргізушінің көз алдында тұрған дисплейді пайдалануға тыйым салады.
- Жүйені бөлшектеуге немесе қайта орнатуға тыйым салынады.
 - Егер жүйеде ақаулар болса, оны дереу пайдалануды тоқтатыңыз және қызмет көрсету орталығына хабарласыңыз. Оны өздігінен жөндеуге қатаң тыйым салынады.

Пайдалану

- Автомобиль қозғала бастағанда, қауіпсіздік себептері бойынша функциялар қол жетімсіз болады.
- Панельдегі батырмалар мен реттеу дөңгелектерін күшпен баспаңыз.
- Дисплейді баспаңыз және оны өткір заттармен тырнап алмаңыз.
- Дисплейді тазарту үшін тазартқыш құралдар мен жуғыш заттарды қолданбаңыз

құрамында органикалық еріткіштер бар құралдар.

- Егер сурет дірілдесе, дисплейді ұрмаңыз.

Радио

Автомобильдің қозғалысы кезінде әртүрлі жол, ауа - райы және басқа жағдайлар кедергілерге, радио сигналдарының пайда болуына және радиостанцияға бейімделуге кедергі келтіруі мүмкін.

USB дискілері

USB дискілерінің көптеген түрлері болғандықтан, жүйенің барлық құрылғылармен үйлесімділігіне кепілдік беру мүмкін емес.

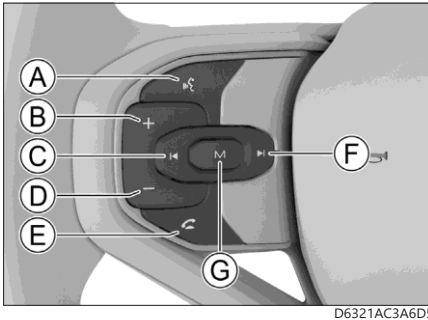
Bluetooth

- Әр түрлі функциялары бар ұялы телефондардың көптеген маркалары бар және олардың барлығымен жүйенің үйлесімділігіне кепілдік беру мүмкін емес.
- Егер Bluetooth құрылғыларын іздеу кезінде ұялы телефон аудиовизуалды жүйені таппаса, Bluetooth - ды дененің фонында қайта іске қосыңыз және қайтадан іздеңіз.
- Егер Bluetooth қосылымын орнату мүмкін болмаса, барлық құрылғыларды телефон фонымен жұпталған Bluetooth құрылғыларының тізімінен алып тастаңыз және әрекетті қайталаңыз.
- Егер Bluetooth қолданған кезде ақаулар пайда болса, оны өшіріп, қайта қосыңыз.

Автомобильді жабдықтау

Өндірісте ұсынылған жабдыққа стандартты жабдықтар, ұлттық стандартқа арналған жабдықтар және осы автомобиль моделіне арналған арнайы жабдықтар кіреді. Сондықтан, осы нұсқаулықта сипатталған жабдықтың кейбір түрлері мен функциялары сіздің автомобильіңіздің жиынтығына кірмеуі немесе белгілі бір нарықтарда ғана қол жетімді болуы мүмкін. Сіздің автомобильіңіздің комплектациясы туралы ақпарат алу үшін сату кезінде ұсынылатын құжаттарға немесе сіз автомобильді сатып алған дилерге жүгінуіңізді сұраймыз.

Руль дөңгелегіндегі батырмалар



D6321AC3A6D5

- | | |
|---|--|
| <p>A Мемлекеттік пәрменді енгізу батырмасы</p> <p>B Дыбыс деңгейін жоғарылату батырмасы</p> <p>C Алдыңғы трек / радиостанция</p> <p>D Дыбыс деңгейін азайту батырмасы</p> | <p>E Bluetooth арқылы қоңырау батырмалары</p> <p>F Келесі трек / радиостанция</p> <p>G Медианы қайта қосу батырмасы</p> |
|---|--|

Дауыстық пәрменді енгізу батырмасы

Apple CarPlay немесе AndroidAuto қосқаннан және ашқаннан кейін дауыстық команданы енгізу функциясын іске қосу үшін «**ℹ**» батырмасын басыңыз.

Медианы ауыстыру батырмасы


Медиа көздері арасында ауысу үшін "M" батырмасын басыңыз.

Bluetooth арқылы қоңырау шалу батырмасы

Bluetooth арқылы қоңырау интерфейсіне ауысу үшін Bluetooth арқылы қоңырау шалу батырмасын «**☎**» басыңыз.

Қуат қосқышы


1 түрі



DC725A7EFA8

Сенсорлық батырманы түрту арқылы сіз үнсіз режимді қосуға немесе одан шығуға болады. Сенсорлық батырманы ұзақ басу арқылы күту режимін қосуға болады; қайта сенсорлық батырманы басу арқылы сіз осы режимнен шыға аласыз.

2 түрі



51011A10EE18

Батырманы басу арқылы сіз дыбыстық режимді қосуға немесе одан шығуға болады.


Батырманы ұзақ басу арқылы күту режимін іске қосуға болады; сенсорлық батырманы қайта басу арқылы сіз осы режимнен шыға аласыз.

Сыртқы құрылғыларды қосу

USB порттары


USB порттарының орналасуы RI кеудесінде көрсетілген.

1 түрі



17C294F111F9

2 түрі



E23E762726A7

Таңбамен белгіленген портқа медиа файлдарды ойнату үшін USB дискісін қосуға, мобильді телефонды қосуға және т. б.

Таңбамен белгіленген портқа медиа файлдарды ойнату, жүйені жаңарту және т. б. үшін USB дискісін қосуға болады.

i Пайдалы ақпарат

- > Құрылғының USB портына сенімді қосылғанына көз жеткізіңіз.
- > Құрылғыны ойнату кезінде шығаруға тыйым салынады. Бұл жүйенің құрылғыны тануды тоқтатуына және басқа қателіктерге әкелуі мүмкін.

Медиа құрылғылардың түрлері

Жүйе келесі құрылғы түрлерін қолдайды:

Түрі	Ерекшелігі
USB-құрылғылар	USB жинағыштарының файлдық жүйелері үшке бөлінеді, түрлері: FAT32, NTFS және ExFAT.
Bluetooth арқылы дыбыс	Bluetooth 4.2 Қолдауы (Bluetooth 4.2, 2.1 және 3.0 үйлесімді, төмен қуатты Bluetooth қолдайды); Android - де келесі Bluetooth профильдерін қолдайды: A2DP 1.3, AVRCP 1.6, HFP 1.6, pbap1.2.

Файл пішімдері

Жүйе келесі файл пішімдерін қолдайды:

Түрі	Пішім
Аудио	MP3, WMA, AAC, AAC Plus, WAV, FLAC, APE, OGG
Видео	MP4, MOV, 3GP, WMV/VC-1, AVI, MPEG, MKV, WebM
Фото	BMP, JPEG/JPG, PNG, GIF, TIFF

i Пайдалы ақпарат

Файлдардың қасиеттеріне (сапа, бит жылдамдығы, кадр жиілігі, ажыратымдылық, сығу сапасы, зақымданудың болуы), ойнату жағдайларына, сақтау құрылғыларына және басқа факторларға байланысты файлдар ойнатылмауы мүмкін, олардың форматы жүйемен қамтамасыз етіледі.


Автомобильді жабдықтау

Өндірісте ұсынылған жабдыққа стандартты жабдықтар, ұлттық стандартқа арналған жабдықтар және осы автомобиль моделіне арналған арнайы жабдықтар кіреді. Сондықтан, осы нұсқаулықта сипатталған жабдықтың кейбір түрлері мен функциялары сіздің автомобильіңіздің жиынтығына кірмеуі немесе белгілі бір нарықтарда ғана қол жетімді болуы мүмкін. Сіздің автомобильіңіздің комплектациясы туралы ақпарат алу үшін сату кезінде ұсынылатын құжаттарға немесе сіз автомобильді сатып алған дилерге жүгінуіңізді сұраймыз.

Дисплейді басқару

Айналдыру, сырғыту, сүйреу және т.б. сияқты негізгі әрекеттерді қолдана отырып, орталық дисплейде мақсатты таңдауға, тізімдерді айналдыруға, қосымшаларды жылжытуға және басқа функцияларды қолдануға болады.

Қимыл мен	Әрекет	Нәтижесі
	Түрту	Функцияны таңдау немесе жабу
	Екі рет түрту	Кескіннің ұлғаюы
	Батырманы басу және ұстап тұру	Баптаулар интерфейсіне ауысу
	Түрту немесе аудару	Беттерді айналдыру немесе ауыстыру
	Ұзақ түрту және жылжыту	Қолданбаларды жылжыту
	Екі саусақпен түрту және ашу	Функция ұлғайту

Қимыл мен	Әрекет	Нәтижесі
	Екі саусақпен түрту және оларды жақындату	Азайту функциясы

Дисплей күйінің индикаторлары

Орталық дисплейдің жоғарғы жағында әр түрлі функциялардың күйін білдіретін күй жолағының белгішелері орналасқан. Күй жолағындағы белгішелер функцияның сипаттамаларына, сигналдың қарқындылығына, қосылу күйіне,

қосқыштардың позицияларына және т. б. байланысты өзгереді.

Белгіше	Функция мәртебесі
	Уақытты көрсету
	Үнсіз режим қосулы
	Үнсіз режим өшірілген
	Bluetooth қосылымы жоқ
	Қосылған Bluetooth құрылғысы-1
	Bluetooth құрылғысы қосылған-1 және 2
	Зарядтау және Bluetooth сигналы - 1
	Зарядтау және Bluetooth сигналы - 2
	Қабылданбаған қоңыраулар бар
	Оқылмаған хабарламалар бар

Бейне	Функция мәртебесі
	USB1 қосылған
	USB2 қосылған
	Сымсыз байланыс белсенді емес
	Сымсыз байланыс іске қосылды
	Сымсыз байланыс аяқталды
	Кондиционердің қарқындылығы
	Кондиционердің үрлеу режимі
23.5°C	Температураны көрсету

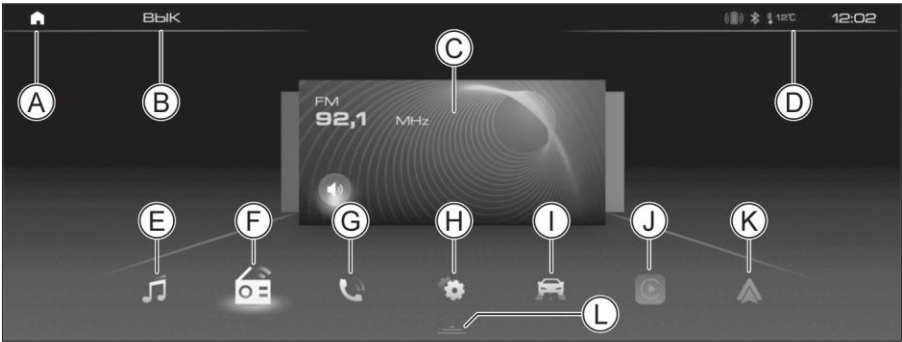
Автомобильді жабдықтау

Нұсқаулықта көрсетілген жабдыққа стандартты жабдықтар, ұлттық стандартқа арналған жабдықтар және осы автомобиль моделіне арналған арнайы жабдықтар кіреді. Сондықтан, осы нұсқаулықта сипатталған жабдықтың кейбір түрлері мен функциялары сіздің автомобильіңіздің құрамына кірмеуі немесе белгілі бір нарықтарда ғана қол жетімді болуы мүмкін. Сіздің автомобильіңіздің комплектациясы туралы ақпарат алу үшін сату кезінде ұсынылатын құжаттарға немесе сіз автомобильді сатып алған дилерге жүгінуіңізді сұраймыз.

Негізгі мәзір

Жүйе екі тақырыпты қолдайды. Олардың бірі осы Нұсқаулықта егжей-тегжейлі танысу үшін мысал ретінде ұсынылады. Тақырыпты "Баптаулар"→"Экран баптаулары" мәзірінің "тақырып" бөлімінде теңшеуге болады.


Сенсорлық батырманы  түрту арқылы басты беттің интерфейсіне ауысыңыз.

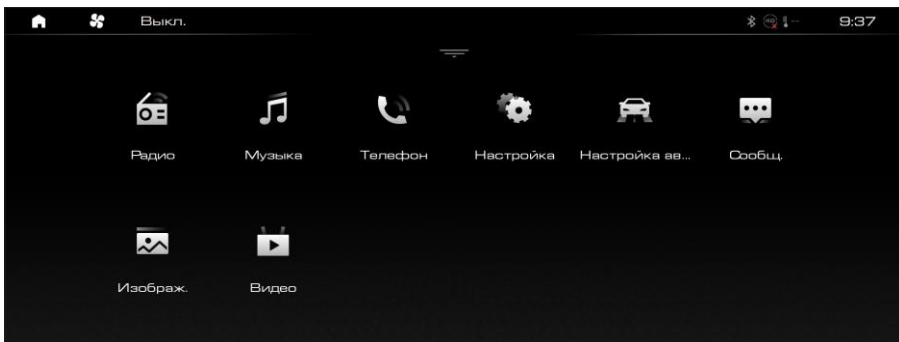


CBEAET4F272A

- | | |
|--|-------------------------|
| А Басты бет | Е Музыка |
| В Ауаны баптау жүйесі туралы ақпарат | Ғ Радиоқабылдағыш |
| С Әр түрлі терезелерді көрсету үшін солға немесе оңға сырғытыңыз:
Музыка терезесі
Радиоқабылдағыш терезесі
Телефон сөйлесу терезесі | Г Телефон сөйлесулері |
| Д Күй жолағы | Н Баптаулары |
| | І Автомобиль баптаулары |
| | Ж Apple CarPlay |
| | К Android Auto |
| | Л Мәзір |

Мәзір

Негізгі беттің интерфейсінде мәзір интерфейсіне ауысу үшін  сенсорлық "төмен" батырмасын түртіңіз. Түрту және ұстап тұрып, сүйреп апарыңыз белгішесі қосымшаның өзгерту үшін терезелер орналасуы.



0AB8CE59997C

Радиоқабылдағыш

☞ сенсорлық батырманы түрту арқылы сіз радио интерфейсіне ауысып, радио хабарларын жібере аласыз.

Мультимедиялық ойнатқыш

Жүйе қолдайтын USB дискісін USB портына салу арқылы сіз осы сақтау құрылғысынан музыка тыңдауға, суреттерді немесе бейнелерді көруге болады.

Bluetooth жүйесін басқа Bluetooth құрылғыларымен жұптастырғаннан кейін Bluetooth арқылы музыка тыңдауға болады.

🎵 сенсорлық батырманы түрту арқылы музыканы USB немесе Bluetooth арқылы ойнатуға болады. 📺 сенсорлық батырманы түрту арқылы суреттерді USB дискісінен ойнатуға болады. 📺 сенсорлық батырманы түрту арқылы бейнені USB дискісінен ойнатуға болады.

Телефон

📞 сенсорлық батырманы түрту арқылы Bluetooth интерфейсіне ауысыңыз. Егер басқа Bluetooth құрылғысы қосылмаса, онымен жұптастырыңыз.

Жүйені басқа Bluetooth құрылғысымен жұптастырғаннан кейін сіз фондық байланыс пен басқа функцияларды пайдалана аласыз.

SMS-хабарламалар

💬 сенсорлық батырманы түрту арқылы SMS хабарлама интерфейсіне ауысыңыз. Егер басқа Bluetooth құрылғысы қосылмаса, онымен жұптастырыңыз.

Жүйені басқа Bluetooth құрылғысымен жұптастырғаннан кейін сіз SMS-хабарламаларды көре, қабылдай және жібере аласыз.

📌 Пайдалы ақпарат


- Егер жүйені ұялы телефонмен жұптастырғаннан кейін телефон экранында басқаруға рұқсат сұрау пайда болса, "рұқсат беру" тармағын таңдау керек. Өйтпесе, SMS-хабарламаларды қарау, қабылдау және жіберу функциясы жұмыс істемейді.
- Кейбір ұялы телефондар жүйелік шектеулерге байланысты SMS-хабарлама функциясын қолдамайды.

Экран проекциясы

📺 сенсорлық батырманы түрту арқылы ұялы телефон экранының проекция интерфейсіне ауысыңыз. Ауыстырғаннан кейін сіз мультимедиялық автомобиль жүйесіне кіре аласыз

телефон құрылғысында ойнатылатын файлдар. Автомобиль жүйесіне медианы тарату жөніндегі нұсқаулықпен сіз тиісті бөлімде таныса аласыз.


Автомобиль баптаулары

 сенсорлық батырманы түрту арқылы автомобиль баптаулары интерфейсіне ауысыңыз, онда сіз әртүрлі функциялар мен қосқыштардың позицияларын теңшей аласыз.

Жылдам қоңырау мәзірі

Әр функцияның интерфейсінің сол жағында контекстік мәзір көрсетіледі.

Мәтінмәндік мәзірді өңдеу интерфейсіне ауысу үшін кез-келген контекстік мәзір батырмасын басып тұрыңыз. Мәтінмәндік мәзірде көрсетілген қолданба батырмаларын теңшеуге болады. Бағдарлама батырмасын басып, сүйреп апару арқылы контекстік мәзірді өзгертуге болады.



DB42C30D5390

Негізгі беттің  сенсорлық батырмасын түрту арқылы өңдеу режимінен шығуға болады.

Apple CarPlay



Жүйенің сипаттамасы

Бұл жүйе автомобильдің аудио жүйесіне телефон қоңыраулары, навигация және Музыка ойнату сияқты телефон функцияларына қол жеткізуге мүмкіндік береді, бұл автомобильді басқаруды одан да ыңғайлы және қауіпсіз етеді.

Пайдалы ақпарат

Операциялық жүйелердің әртүрлі түрлері мен нұсқалары әртүрлі үйлесімділікке ие болғандықтан, iOS операциялық жүйесі бар телефондардың бір бөлігі Apple CarPlay функциясын қолдамауы мүмкін.

Қосу

1. Apple операциялық жүйесі бар телефонды автомобиль жүйесінің USB портына USB кабель арқылы ( таңбамен белгіленген) қосыңыз.
2. Мәзір интерфейсінде  сенсорлық батырманы түрту арқылы Apple CarPlay интерфейсіне ауысыңыз.

Өшіру

USB кабелін ажыратыңыз.

Пайдалы ақпарат

Apple CarPlay жүйесі арқылы телефонды қосу кезінде Bluetooth арқылы телефон қоңырауы мүмкіндігі қол жетімді емес. Apple CarPlay жүйесінде телефон қоңырауы функциясын қолданыңыз.

Android Auto



Жүйенің сипаттамасы

Бұл жүйе автомобильдің аудио жүйесіне телефон қоңыраулары, навигация және Музыка ойнату сияқты телефон функцияларына қол жеткізуге мүмкіндік береді, бұл автомобильді басқаруды одан да ыңғайлы және қауіпсіз етеді.

Пайдалы ақпарат

Операциялық жүйелердің әртүрлі түрлері мен нұсқалары әртүрлі үйлесімділікке ие болғандықтан, Android операциялық жүйесі бар телефондардың бір бөлігі Android Auto функциясын қолдамауы мүмкін.

Қосу

1. Google Play қызметін пайдаланып ұялы телефонға Android Auto қосымшасын жүктеңіз және орнатыңыз.
2. Деректерді беру кабелінің көмегімен Android операциялық жүйесі бар телефонды  таңбамен белгіленген автомобильдің USB портына қосыңыз .
3. Мәзір интерфейсінде  сенсорлық батырманы түрту арқылы Android Auto интерфейсін ауысыңыз.

Өшіру

USB кабелін ажыратыңыз.

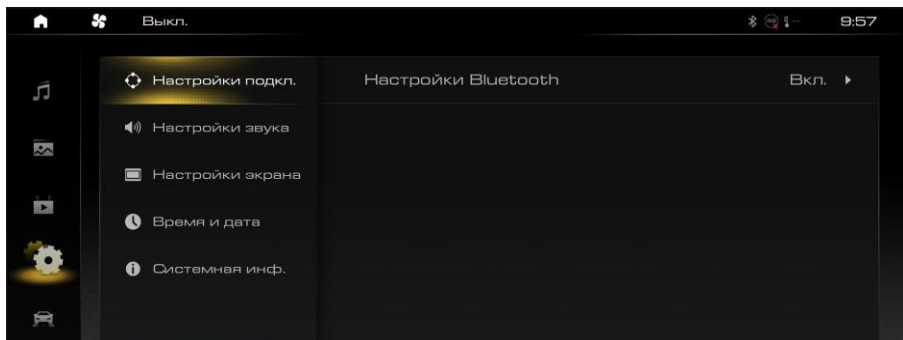
Пайдалы ақпарат

Телефонды Android Auto жүйесі арқылы қосу кезінде Bluetooth арқылы телефон қоңырауы мүмкіндігі қол жетімді емес. Android Auto жүйесінде қоңырау шалу функциясын қолданыңыз.

Баптаулар

Басты бетте немесе мәзір интерфейсінде  сенсорлық батырманы түрту арқылы баптаулар интерфейсін ауысыңыз.

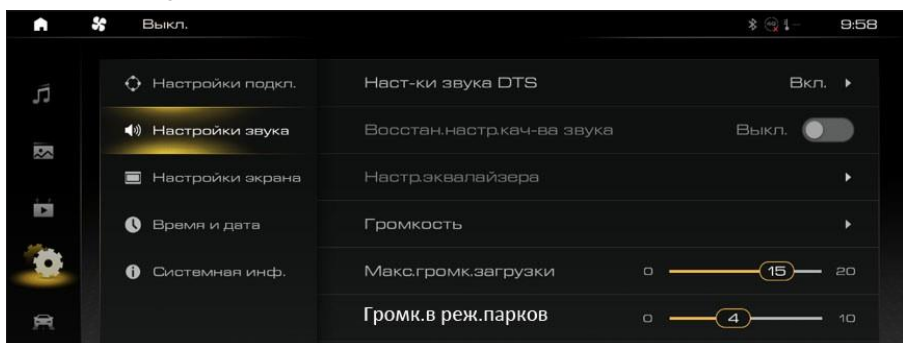
Баптаулар қосылыстар



Bluetooth - ға ауысуды теңшеуге, Құрылғының атын өзгертуге, жұпталған құрылғыларды басқаруға, басқа Bluetooth құрылғыларын іздеуге болады.

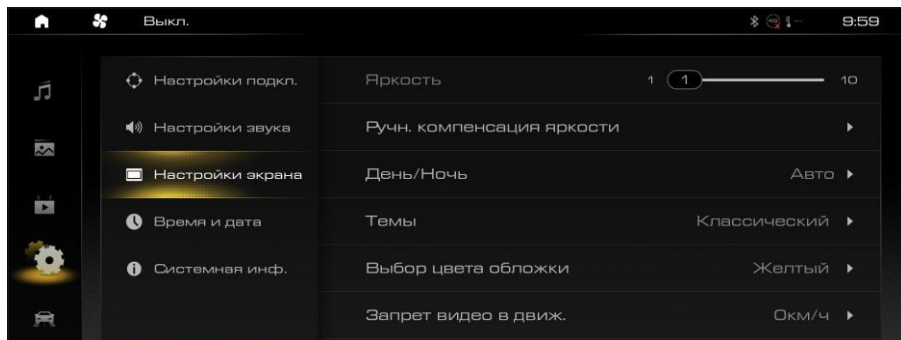
Bluetooth жүйесін қосқаннан кейін сіз басқа Bluetooth құрылғыларын олардың жүйелік атауы бойынша іздей аласыз және олармен жұптаса аласыз, сонымен қатар автомобиль жүйесінің басқа Bluetooth құрылғылары оны тауып, онымен жұптаса алады.

Дыбыс баптаулары



Дыбыстық эффектiлердi, эквалайзердi, дыбыс қарқындылығын, максималды дыбыс деңгейiн, медиа дыбыстарын блоктауды (тұрақ режимiндегi дыбыс деңгейi), ескерту сигналдарын ауыстыру батырмаларын, жылдамдыққа байланысты дыбыс деңгейiн реттеудi және т. б. реттеуге болады.

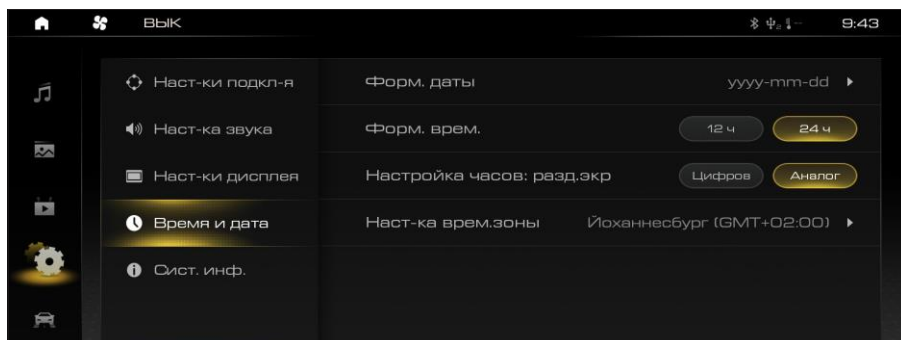
Дисплей баптаулары



1023D8E91193

Сіз жарықтық баптауларын жасай аласыз, жарықтылықты қолмен түзете аласыз, Негізгі және фондық тақырыптарды реттей аласыз, жүргізу кезінде бейненің көрсетілуін шектей аласыз, күту режимінің интерфейсін теңшей аласыз және т. б.

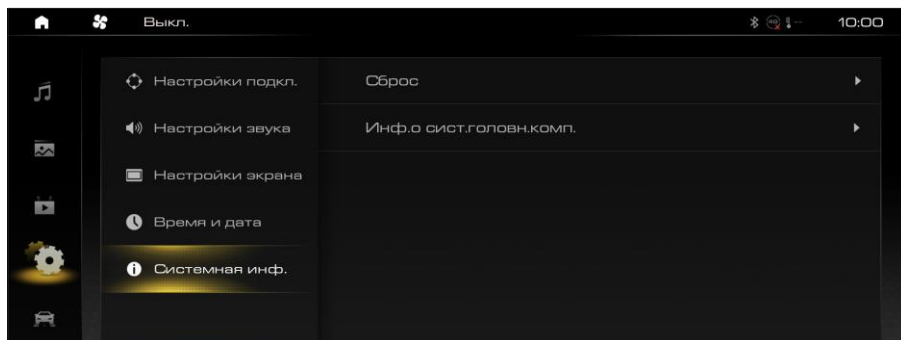
Уақыты мен күні



F8742A900D81

Сіз күнді, уақытты реттей аласыз, бөлінген экранмен сағат жасай аласыз және уақыт белдеуін реттей аласыз.

Жүйелік ақпарат



AE4112196CA0


Сіз зауыттық баптауларды қалпына келтіре аласыз, жүйені жаңарта аласыз, сонымен қатар жүйенің нұсқасы туралы ақпаратты көре аласыз.

Жүйені жаңарту кезінде жаңарту файлы бар USB дискісін таңбамен көрсетілген USB портына салыңыз.


Батырма оқуға арналған шам панелінде орналасқан.



D984DB04F04E

Қызмет қызметіне қоңырау шалу үшін  батырмасын басып тұрыңыз .

Операторға хабарласып, кеңес алуға, сервистік көмек сұратуға және т. б. болады.

Қызмет көрсету операторымен батырманы  ұзақ басу арқылы сөйлесу кезінде қоңырауды аяқтауға болады.